

지금은 O(U)ntact 시대 영남대학교가 앞서갑니다

YU Job-MismatchingSOlution 을 위한

2022학년도 제2차

YU 현장실습 매칭박람회

‘학생용’ 사용 매뉴얼




참여신청서 작성

1. 2022 제2차 YU 현장실습 매칭박람회 홈페이지 접속 (현장실습 직무컨설팅 및 사전면접 신청하기)

참여기업별 일정 확인 후 하단의 [신청하기] 클릭

영남대학교 | 어울림 비교과 프로그램 통합상담시스템 통합검사 YU 핵심역량 채용정보 마이페이지 로그아웃 관리자접속



12월 05일

12월 06일

12월 07일

12월 08일



(재)대구경북첨단의료산업진흥재단

12월 05일

14:00~16:00

신청하기

1. 2022 제2차 YU 현장실습 매칭박람회 홈페이지 접속

신청시간 설정 및 본인 계정의 'Zoom ID' 기입 후 하단의
[신청하기] 클릭

**** (필수) 첨부파일1에**
(서식)자기소개서 첨부하기
※ URP 현장실습 신청서 작성
자소서 활용

**** (자율) 첨부파일2에**
기타 자격증명서류 등 첨부가능

온라인 취업박람회

CERATRAK
Best Quality

기업명 (주)세라트랙

신청날짜 ☒ 11월 25일

신청시간 ▼

zoomID
※ zoom ID는 이메일 형식입니다.
※ zoom ID아이디가 없는 회원은 여기를 클릭

첨부파일1

첨부파일2

신청자수 -

1. 2022 제2차 YU 현장실습 매칭박람회 홈페이지 접속

[마이페이지] 에서 신청한 '업체명' 및 '신청시간' 확인 하기

YU Job On 내역

🏠 → 마이페이지 → YU Job On 내역



비교과 프로그램 신청
내역



진로상담 신청 내역



취업상담 신청 내역



교내추천 접수현황 및
결과



신청제한자 지정 내역



관심 프로그램 지정
내역



YU Job On 내역



신청하신 YU Job On 내역을 확인하실 수 있습니다.

*신청시간 하루전까지 취소 가능합니다.

년도	회차	행사명	업체	신청시간	등록일	참가	관리
2020	2	2020 제2차 YU 온라인 현장실습 매칭박람회 - 현장실습 사전면접 (직무컨설팅)	(주)세라트랙	2020-11-25 13:00 ~ 2020-11-25 15:00	2020-11-16	-	[신청취소]
2020	2	2020 제2차 YU 온라인 현장실습 매칭박람회 - 현장실습 사전면접 (직무컨설팅)	[특강] 직무능력중심채용 시대의 현장실습 활용 전략	2020-11-23 14:00 ~ 2020-11-23 16:00	2020-11-16	-	[신청취소]

온라인 화상면접 참여

※ 참여 4개 업체 모두 기본 대면 면접으로 진행하여
온라인 참여신청서만 제출

(실제 면접참석은 참여기업별 면접일정 참고하여 10분전 까지
학생지원센터 207호로 입실 안내)

1. 2022 제2차 YU 현장실습 매칭박람회 홈페이지 접속

[마이페이지] 안내

YU Job On 내역

🏠 → 마이페이지 → YU Job On 내역



비교과 프로그램 신청
내역



진로상담 신청 내역



취업상담 신청 내역



교내추천 접수현황 및
결과



신청제한자 지정 내역



관심 프로그램 지정
내역



YU Job On 내역



신청하신 YU Job On 내역을 확인하실 수 있습니다.

*신청시간 하루전까지 취소 가능합니다.

개별 [신청취소] 가능

년도	회차	행사명	업체	신청시간	등록일	참가	관리
2020	제2차	YU 온라인 현장실습 매칭박람회 - 현장실습 사전면접 (직무컨설팅)	(주)세라트랙	2020-11-25 13:00 ~ 2020-11-25 15:00	2020-11-16	-	[신청취소]
		YU 온라인 현장실습 매칭박람회 - 현장실습 사전면접 (직무컨설팅)	(주)세라트랙	2020-11-25 13:00 ~ 2020-11-25 15:00	2020-11-16	-	[신청취소]

★ 행사 시간 10분 전에 [링크] 를 클릭하시면,
Zoom 사이트로 바로 이동됩니다.

2. ZOOM 사용 방법 – 가. PC 접속

시스템 대화상자가 표시되면 열기를 클릭합니다..

[Zoom을 다운로드하여 실행] 클릭

Zoom 클라이언트가 설치되어 있으면 회의 시작을(를) 실행하거나 Zoom을 다운로드하여 실행합니다.

‘실행’ 클릭

zoom.us의 Zoom_cm_ds_mrbiYpfv78wH524nrCbHk-VxnQ36nAn0oK0+L@VOMDFCRTLtlwK7KY_k859de91d16434....exe(81.3KB)를(를) 실행하거나 저장하시겠습니까? ✕

실행(R)


저장(S)

취소(C)

2. ZOOM 사용 방법 – 가. PC 접속

본인 ‘학번 및 이름’ 입력 후 **[회의참가]** 버튼 클릭

EX) 20110206 홍길동

A screenshot of the Zoom application window for joining a meeting. The window has a title bar with the Zoom logo and a close button. The main content area is titled '이름 입력' (Enter Name). Below the title is a text input field containing '20110206 홍길동'. Underneath the input field is a checkbox that is checked, with the text '이후 회의에서 내 이름 기억' (Remember my name in future meetings). At the bottom right, there are two buttons: '회의 참가' (Join Meeting) and '취소' (Cancel). The '회의 참가' button is highlighted with a red rectangular border.

Zoom

이름 입력

20110206 홍길동

☒ 이후 회의에서 내 이름 기억

회의 참가 취소

2. ZOOM 사용 방법 – 가. PC 접속

(입장대기) 잠시 기다려주십시오.

잠시 기다려 주십시오. 회의 호스트가 곧 귀하를 들어오게 할 것입니다.

의 개인 회의실

컴퓨터 오디오 테스트

오디오 연결

컴퓨터 오디오로 참가

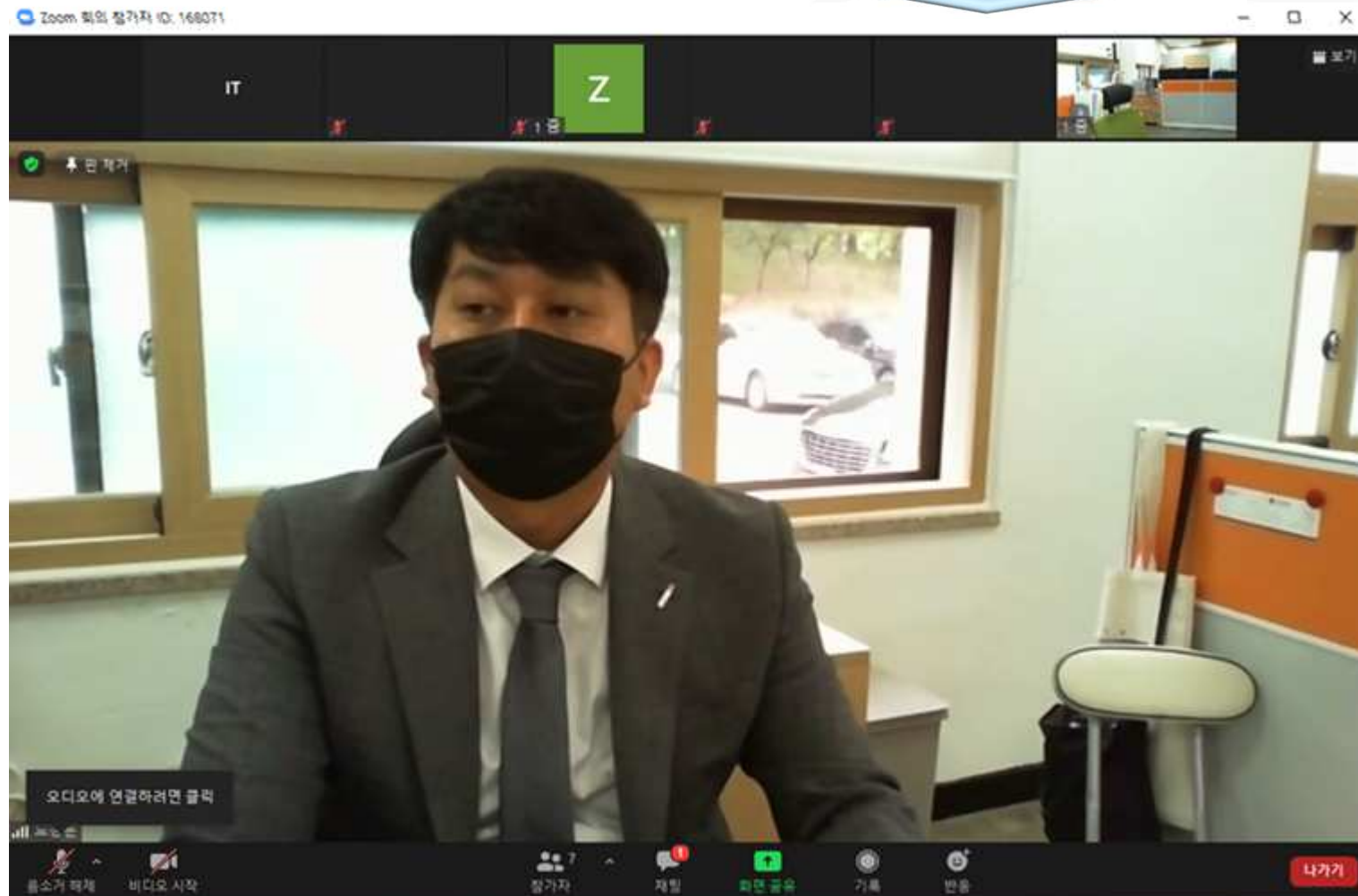
스피커 및 마이크 테스트

[컴퓨터 오디오로 참가 버튼] 클릭

☐ 회의에 참여할 때 컴퓨터로 자동 오디오 연결

2. ZOOM 사용 방법 – 가. PC 접속

[예시 화면] 본 화면이 나오면 연결 완료입니다.



2. ZOOM 사용 방법 - 나. 모바일 접속

- 안드로이드 - Google Play
Zoom 검색 후 다운로드

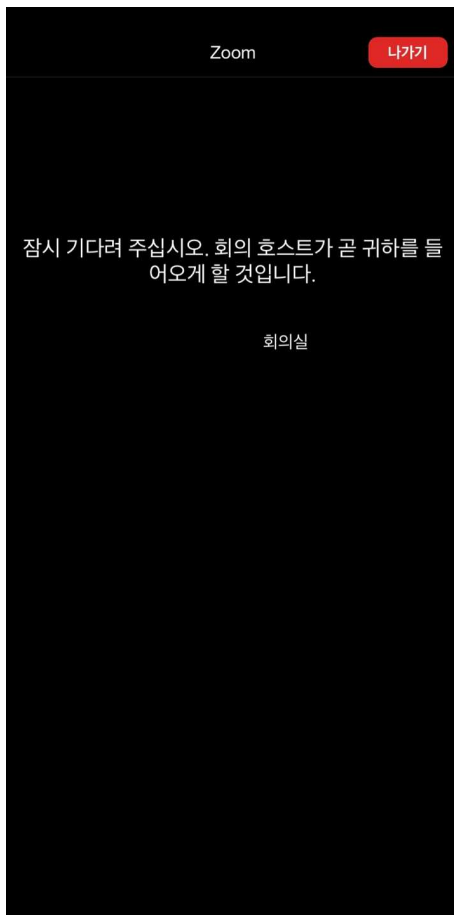


- IOS - App Store
Zoom 검색 후 다운로드

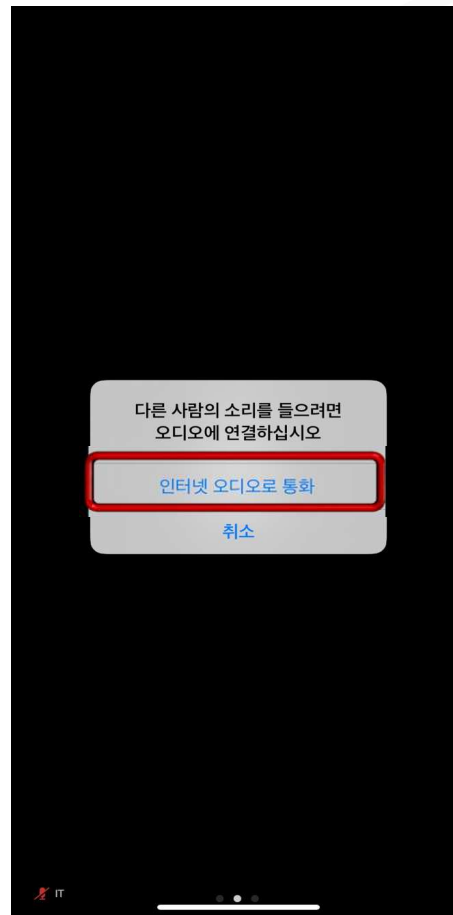


2. ZOOM 사용 방법 - 나. 모바일 접속


[입장 대기]



[인터넷 오디오로 통화] 터치



[입장 완료]



3. ZOOM 화면 설명서 - 가. PC 접속

Zoom 회의

참여자(7)

음소거 해제

더 보기 >

[더보기] → [이름바꾸기] 클릭,
본인 '학번 및 이름'으로 변경 부탁드립니다

※ 유의사항 ※
기업(관)담당자와 참여학생 전체 면접이 아닌
개인별 1:1 면접으로 진행될 경우
면접진행학생 외 다른 학생들은
대기실에서 대기하게 됩니다.
(대기실에서 순차적으로 기다려주세요!)

음소거
설정/해제
&
비디오
설정/해제

참가자
확인

채팅창
여닫기

채팅 입력칸

음소거 해제

비디오 시작

참가자

채팅

화면 공유

기록

반응

나가기

받는 사람: 모두

파일

여기에 메시지 입력...

정 정

취 취업및현장실습지원팀장

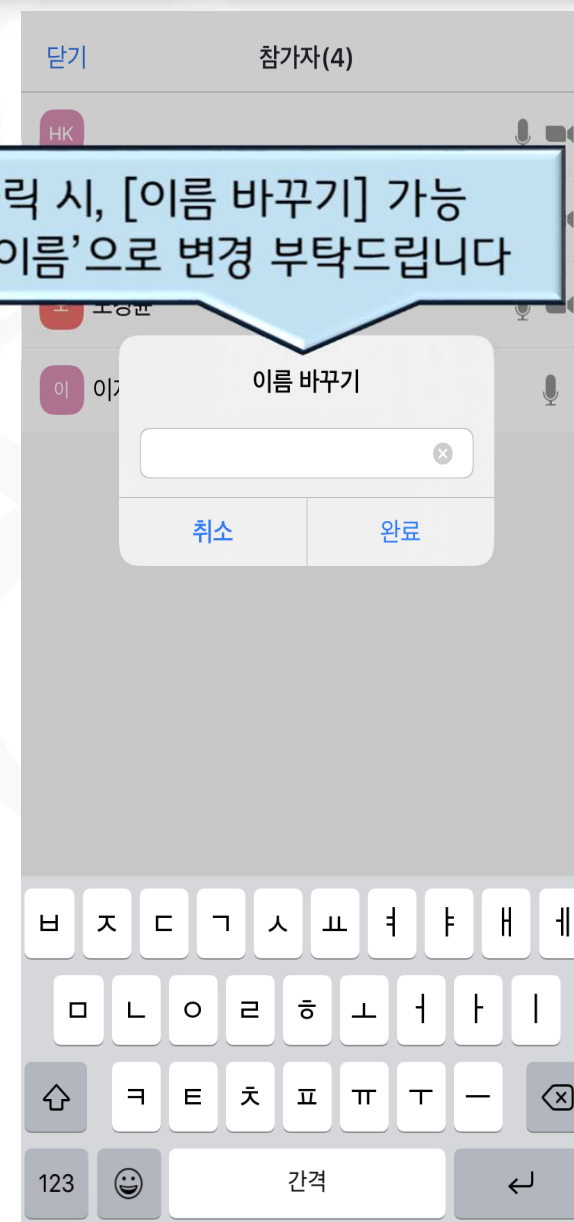
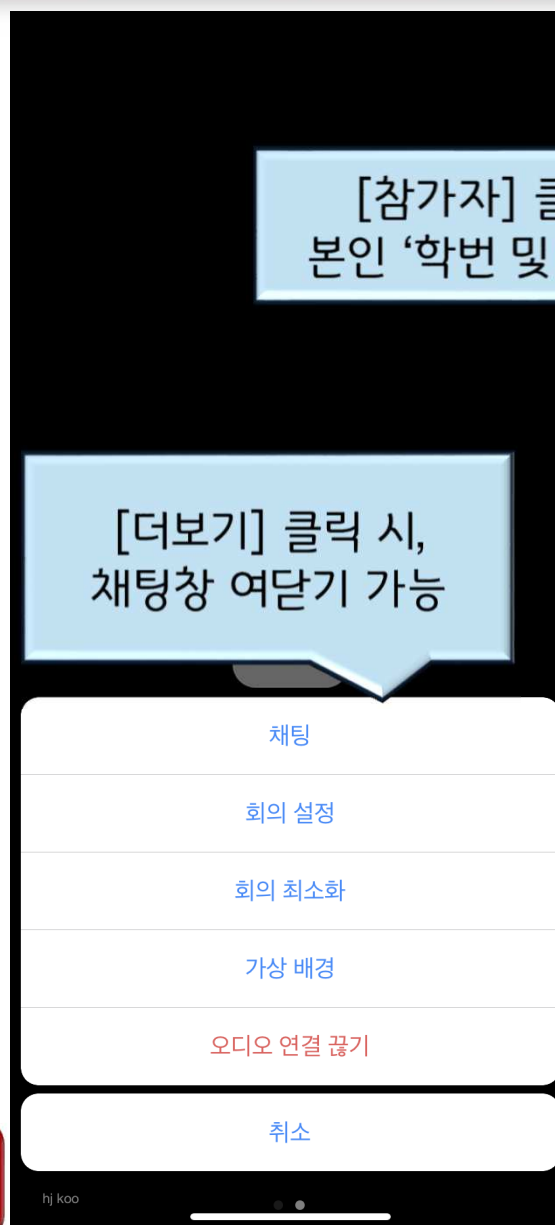
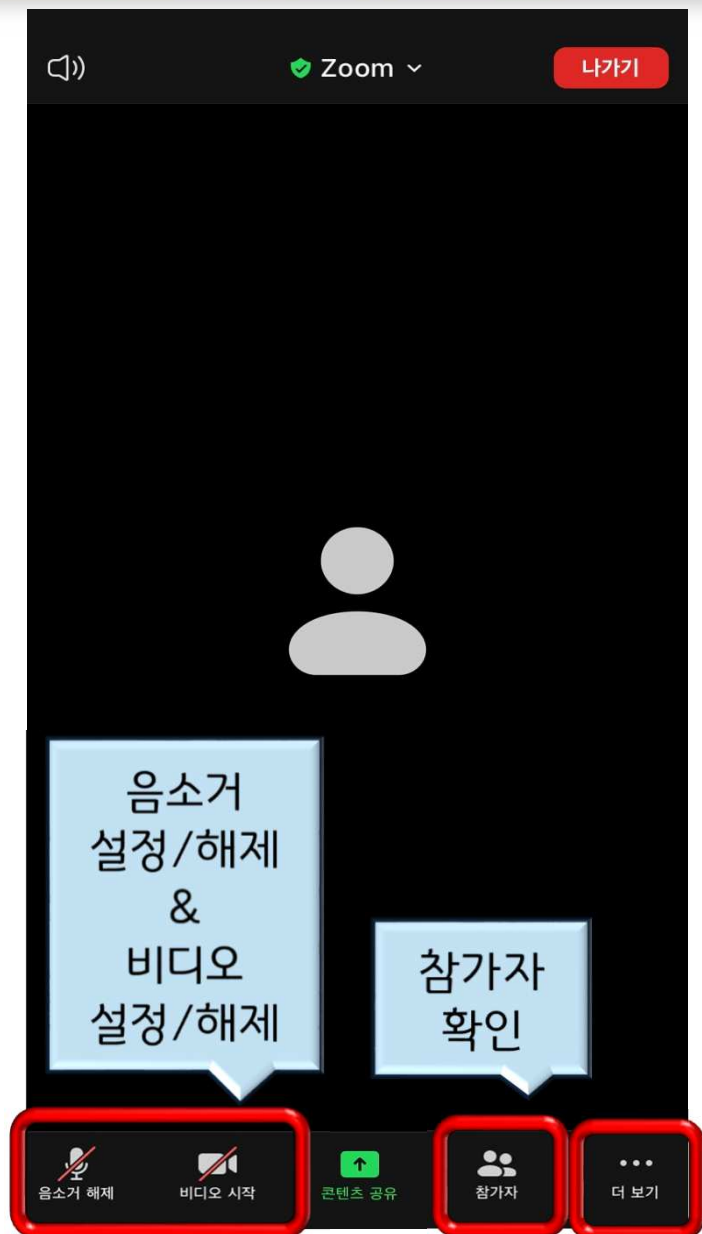
곽 곽

채팅

발신자: 노경윤수신자: 모두:

안녕하십니까,
영남대학교 취업및현장실습지원팀입니다.
<2020 학부모 초청 커리어 웨비나>에 참여
해주셔서 감사드립니다.

3. ZOOM 화면 설명서 - 나. 모바일 접속



감사합니다.



영남대학교
Yeungnam University